



Главная

Отправить запрос

Войти

Портал службы поддержки > Сотрудникам > Педагогам и преподавателям

Педагогам и преподавателям

Подписаться ▾

ПОРТАЛ СЛУЖБЫ ПОДДЕРЖКИ

Введите ключевые слова вопроса / проблемы



СОТРУДНИКАМ



ВОПРОСЫ ПО ДНЕВНИК.РУ



РУКОВОДСТВА ПО
ДНЕВНИК.РУ



БЕЗОПАСНОСТЬ И НПА



ШКОЛАМ БЕЗ БУМАЖНОГО
ЖУРНАЛА (ББЖ)



КОНТИНГЕНТ

Педагогам и преподавателям

- Мобильное приложение Дневник.ру для сотрудников
- Мобильная версия Системы для сотрудников
- Модуль «Тесты»
- Печатная версия журнала дополнительного образования
- Печатная версия классного журнала общеобразовательной организации
- Чем интересна обновленная главная страница сотрудника?

ВОЗМОЖНОСТИ ДЛЯ РАБОТЫ С СЕРВИСОМ ONEDRIVE!

Редактирование домашнего задания

Вид оценки

- 5-балльная оценка
- 100-балльная оценка
- Американская система
- 12-балльная оценка
- словесная оценка
- 10-балльная оценка
- без оценки

Видимость в журналах

- Показывать
- Не показывать


Требуется проверка
Если задание не требует проверки, то оно будет автоматически проверено и закрыто после его выполнения учеником

Требуется файл с результатом
Если требуется файл с результатом, то для завершения задания ученик должен будет прикрепить к нему один или несколько файлов.

Что задано

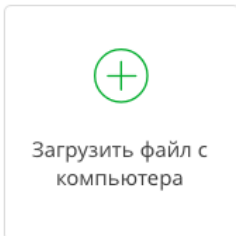
Описание домашнего задания (будет отображаться в поурочном планировании)
§15, упр. 16

Время на выполнение, в минутах (будет отображаться в поурочном планировании)


 **Прикрепить файл**

Прикрепить файл

Выберите способ добавления файла(ов):



Загрузить файл с компьютера



Прикрепить из файлов OneDrive

OneDrive — это быстрое и удобное облачное хранилище для ваших документов

Домашнее задание

Кто выдал: Админ Школьный, 10 января 2019 в 13:55
Выполнить до: Сегодня, 1 урок, Рус. язык 5
Статус: **Задание в работе**

Что задано

Д321

Файл	Тип	Размер
 Документ Microsoft Word	DOCX	11,3 Кб

Результаты работы

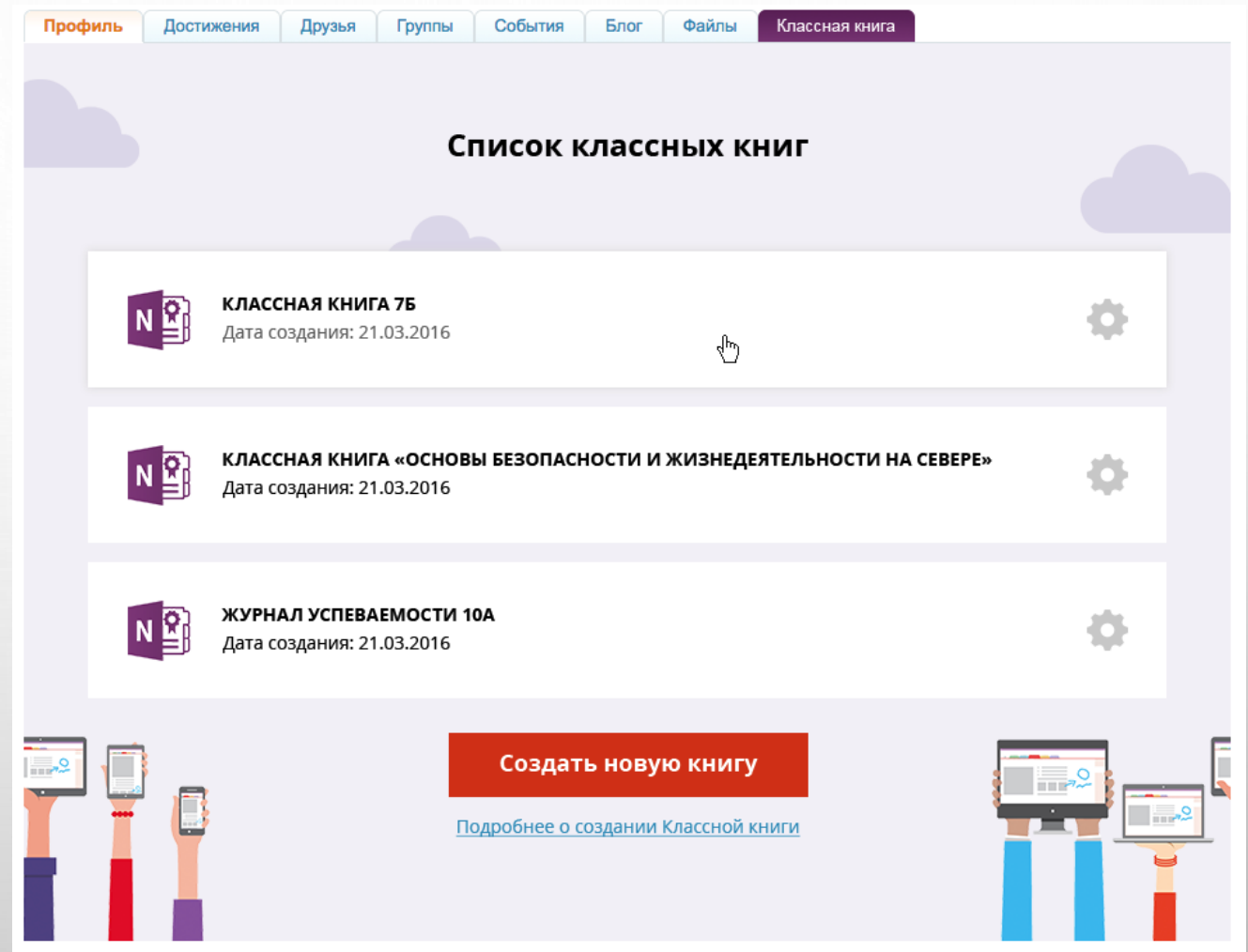
Файл	Тип	Размер
 Документ Microsoft Word	DOCX	11,3 Кб

 **Прикрепить файл**

Примечание: подробнее о том, как загружать файлы в OneDrive, рассказано в статье [«Инструкция для работы с Office 365 OneDrive»](#).

«КНИГА ДЛЯ ЗАНЯТИЙ» ИЛИ ONENOTE CLASSNOTEBOOK

- **ЧТО ТАКОЕ «КНИГА ДЛЯ ЗАНЯТИЙ»?**
- **ONENOTE CLASSNOTEBOOK ИЛИ «КНИГА ДЛЯ ЗАНЯТИЙ» - СПЕЦИАЛЬНЫЙ СЕРВИС ДЛЯ ОРГАНИЗАЦИИ УЧЕБНОЙ РАБОТЫ КЛАССА, РАЗРАБОТАННЫЙ НА ОСНОВЕ OFFICE365 ONENOTE (CLASS NOTEBOOK).**
- «КНИГА ДЛЯ ЗАНЯТИЙ» ПОЗВОЛЯЕТ ПРЕПОДАВАТЕЛЯМ ЗА СЧИТАННЫЕ МИНУТЫ ПОДГОТОВИТЬ ОБРАЗОВАТЕЛЬНУЮ СРЕДУ ДЛЯ ОБУЧАЮЩИХСЯ: СОЗДАТЬ ЛИЧНОЕ ПРОСТРАНСТВО ДЛЯ КАЖДОГО УЧАЩЕГОСЯ, БИБЛИОТЕКУ СОДЕРЖИМОГО ДЛЯ РАЗДАТОЧНЫХ МАТЕРИАЛОВ, А ТАКЖЕ ОБЛАСТЬ ДЛЯ СОВМЕСТНОЙ РАБОТЫ НА ЗАНЯТИЯХ И ОБСУЖДЕНИЯ ТВОРЧЕСКИХ ЗАДАНИЙ. ПРИ ЭТОМ ОБМЕН РАБОТАМИ ПРОИСХОДИТ В АВТОМАТИЧЕСКОМ РЕЖИМЕ.



[Подробнее здесь](#)

МОДУЛЬ «ТЕСТЫ»

ПОДРОБНО ОПИСАНЫ ФУНКЦИОНАЛЬНОСТИ И ВОЗМОЖНОСТИ МОДУЛЯ «ТЕСТЫ»:

- КАК УПРАВЛЯТЬ РАЗДЕЛОМ «ТЕСТЫ»;
- КАК СОЗДАТЬ ТЕСТ;
- КАК ОТРЕДАКТИРОВАТЬ ТЕСТ;
- КАК ОПУБЛИКОВАТЬ ТЕСТ;
- КАК УДАЛИТЬ ТЕСТ;
- КАК ЗАРЕГИСТРИРОВАТЬСЯ НА ТЕСТ;
- КАК ПРОЙТИ ТЕСТ;
- КАК ПОЛУЧИТЬ ОТЧЕТЫ ПО ТЕСТУ.

РУКОВОДСТВО ДОСТУПНО ДЛЯ СКАЧИВАНИЯ:

- [МОДУЛЬ «ТЕСТЫ».PDF](#) (900 КБ)

